



УПРАВЛЕНИЕ ФЕДЕРАЛЬНОЙ СЛУЖБЫ
ГОСУДАРСТВЕННОЙ СТАТИСТИКИ
ПО РЕСПУБЛИКЕ КРЫМ И Г. СЕВАСТОПОЛЮ

Деятельность коллективных средств размещения Республики Крым



январь - сентябрь 2023 года



Деятельность коллективных средств размещения

Республики Крым

январь - сентябрь 2023 года

- 01 Основные показатели коллективных средств размещения
- 02 Структура коллективных средств размещения
- 03 Динамика доходов коллективных средств размещения
- 04 Динамика числа ночевок в коллективных средствах размещения
- 05 Распределение численности размещенных и продолжительности пребывания по типам КСР
- 06 Отдельные показатели деятельности санаторно-курортных организаций
- 07 Отдельные показатели деятельности гостиниц
- 08 Распределение коллективных средств размещения по периодам функционирования
- 09 Отдельные показатели деятельности малых средств размещения
- 10 Туристические услуги в структуре платных услуг населению





ОСНОВНЫЕ ПОКАЗАТЕЛИ КОЛЛЕКТИВНЫХ СРЕДСТВ РАЗМЕЩЕНИЯ (КСР)¹⁾

январь - сентябрь 2023 г.



62,3

Число мест²⁾, тысяч

Январь - сентябрь 2023



803,2³⁾

Численность размещенных, тысяч

Январь - сентябрь 2022



6 537,5

Число ночевок, тысяч



Темп роста (падения)
к январю - сентябрю
2022 года



Граждане РФ,
тысяч человек



Иностранные
граждане,
тысяч человек

¹⁾ Без субъектов малого предпринимательства.

²⁾ КСР, которые функционировали в сентябре.

³⁾ Незначительное расхождение данных между итогом и суммой слагаемых объясняется округлением данных.





СТРУКТУРА КОЛЛЕКТИВНЫХ СРЕДСТВ РАЗМЕЩЕНИЯ¹⁾

январь - сентябрь 2023 г.

21,4% Гостиницы и аналогичные средства размещения

Специализированные средства размещения **78,6%**



Число номеров²⁾, тысяч

4,1



Число мест²⁾, тысяч

10,4



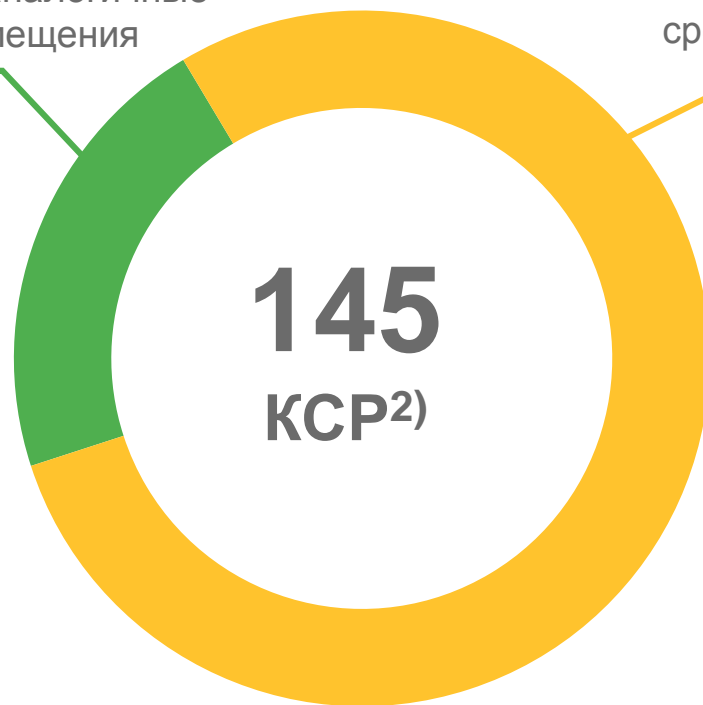
Число ночевок, тысяч

1 128,4



Численность размещенных, тысяч

304,6



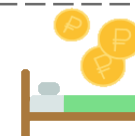
Число номеров²⁾, тысяч

21,3



Число мест²⁾, тысяч

51,9



Число ночевок, тысяч

5 409,1



Численность размещенных, тысяч

498,5

¹⁾ Без субъектов малого предпринимательства.

²⁾ КСР, которые функционировали в сентябре.





ДИНАМИКА ДОХОДОВ КОЛЛЕКТИВНЫХ СРЕДСТВ РАЗМЕЩЕНИЯ¹⁾

январь - сентябрь 2023 г.



15 657,2²⁾

Доходы, млн рублей

Январь - сентябрь 2023

4 961,1

10 696,0

▼ 74,0%

▼ 80,3%

январь - сентябрь 2023 г.
к январю - сентябрю 2022 г.



Темп роста (падения)

78,2%

Январь - сентябрь 2022

6 705,2

13 326,8



Темп роста (падения)
к январю - сентябрю
2022 года



Доходы гостиниц
и аналогичных
средств размещения,
млн рублей



Доходы
специализированных
средств размещения,
млн рублей

¹⁾ Без субъектов малого предпринимательства.

²⁾ Незначительное расхождение данных между итогом и суммой слагаемых объясняется округлением данных.



ДИНАМИКА ЧИСЛА НОЧЕВОК В КОЛЛЕКТИВНЫХ СРЕДСТВАХ РАЗМЕЩЕНИЯ¹⁾

январь - сентябрь 2023 г.



6 537,5

Ночевки, тысяч

Январь - сентябрь 2023

1 128,4

5 409,1

▼ 62,8%

▲ 116,2%

январь - сентябрь 2023 г.

к январю - сентябрю 2022 г.



101,3%

Темп роста (падения)

Январь - сентябрь 2022

1 797,7

4 654,9



Темп роста (падения)
к январю - сентябрю
2022 года



Ночевки в гостиницах
и аналогичных
средствах размещения,
тысяч



Ночевки
в специализированных
средствах размещения,
тысяч

¹⁾ Без субъектов малого предпринимательства.





РАСПРЕДЕЛЕНИЕ ЧИСЛЕННОСТИ РАЗМЕЩЕННЫХ И ПРОДОЛЖИТЕЛЬНОСТИ ПРЕБЫВАНИЯ ПО ТИПАМ КСР¹⁾

январь - сентябрь 2023 г.

Среднее число ночевок в расчете на одного человека, единиц



8

По всем КСР



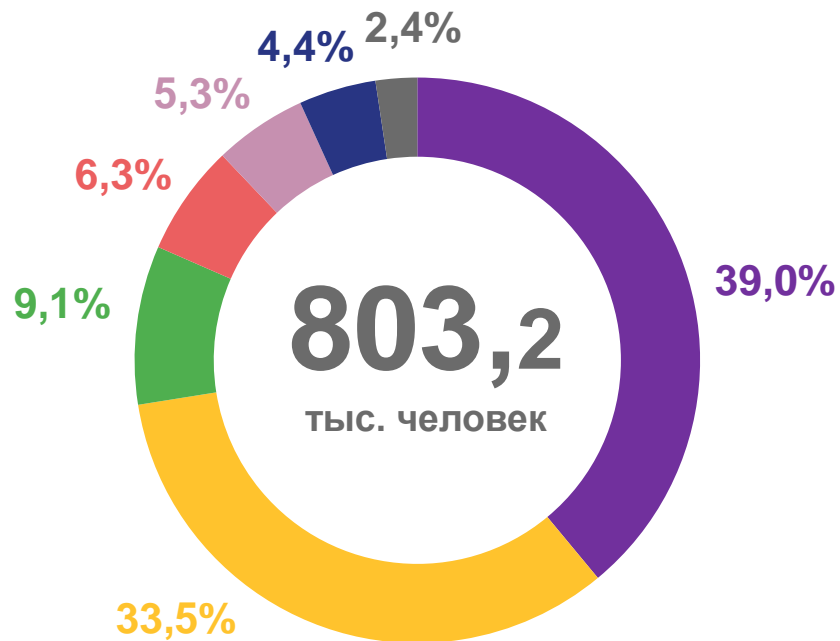
4

В гостиницах и аналогичных средствах размещения



11

В специализированных средствах размещения



- Санаторий
- Гостиница
- База отдыха, туристская база, другая организация отдыха
- Пансионат
- Санатории для детей с родителями
- База отдыха, туристская база, другая организация отдыха
- Другие КСР

¹⁾ Без субъектов малого предпринимательства.





ОТДЕЛЬНЫЕ ПОКАЗАТЕЛИ ДЕЯТЕЛЬНОСТИ САНАТОРНО-КУРОРТНЫХ ОРГАНИЗАЦИЙ¹⁾

январь - сентябрь 2023 г.

Темп роста (падения)
к январю - сентябрю 2022 года



3 913,6 ▲ **101,9%**

Число ночевок, тысяч



363,7 ▲ **118,9%**

Число размещенных, тысяч человек

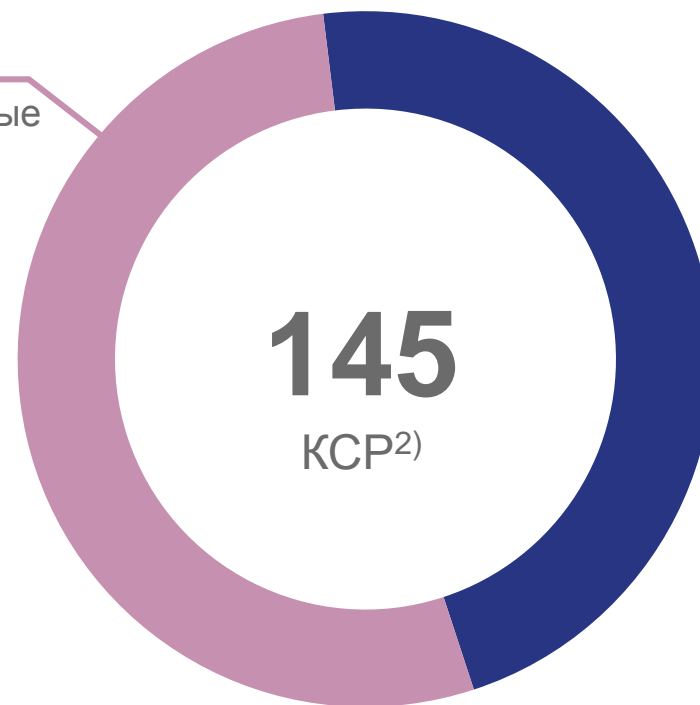


8 839,9 ▼ **79,6%**

Доходы, млн рублей

46,9%

Санаторно-курортные
организации



¹⁾ Без субъектов малого предпринимательства.

²⁾ КСР, которые функционировали в сентябре.



ОТДЕЛЬНЫЕ ПОКАЗАТЕЛИ ДЕЯТЕЛЬНОСТИ ГОСТИНИЦ¹⁾

январь - сентябрь 2023 г.

Темп роста (падения)
к январю - сентябрю 2022 года



918,2 ▼ **91,0%**

Число ночевок, тысяч



269,1 ▲ **113,7%**

Число размещенных, тысяч человек

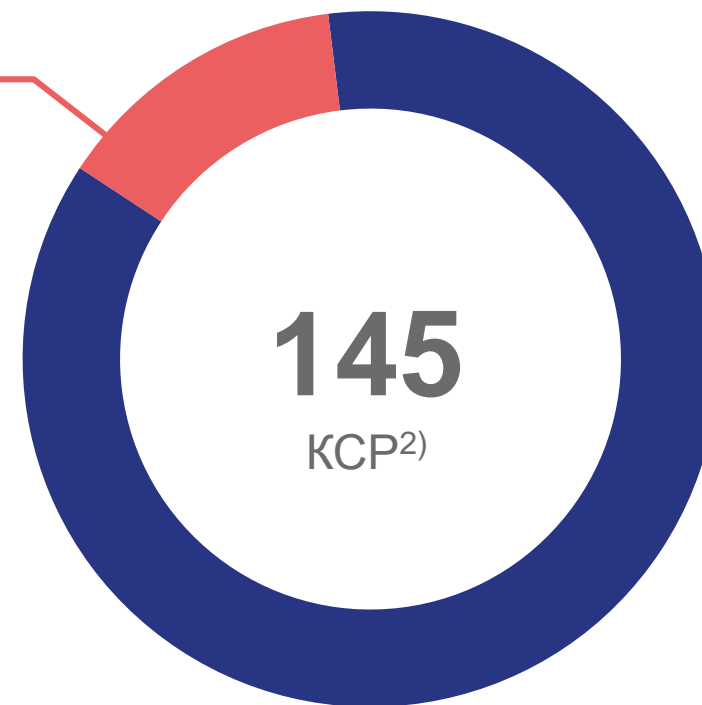


4 640,5 ▼ **77,8%**

Доходы, млн рублей

13,8%

Гостиницы

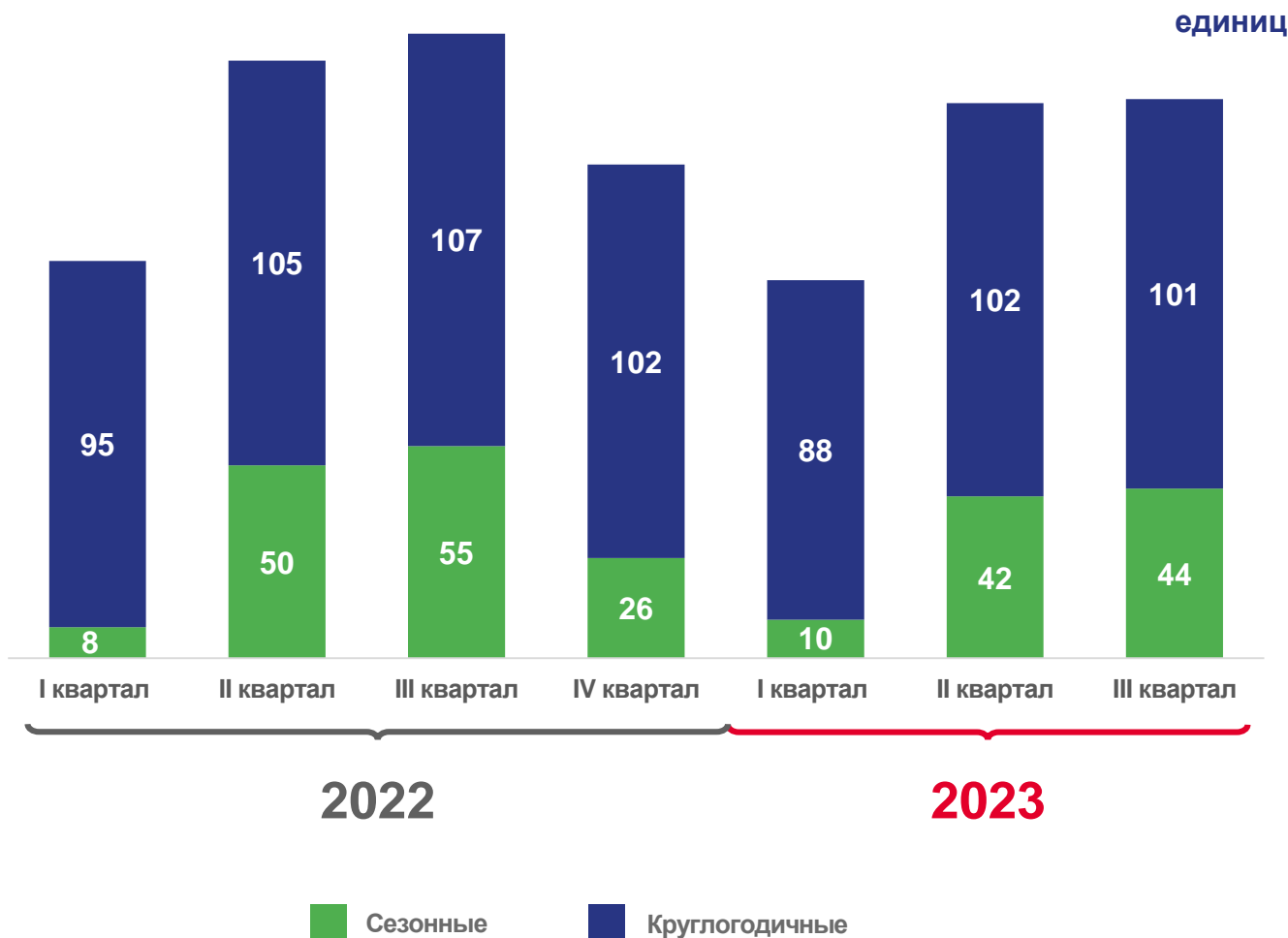


¹⁾ Без субъектов малого предпринимательства.

²⁾ KSP, которые функционировали в сентябре.



РАСПРЕДЕЛЕНИЕ КОЛЛЕКТИВНЫХ СРЕДСТВ РАЗМЕЩЕНИЯ ПО ПЕРИОДАМ ФУНКЦИОНИРОВАНИЯ¹⁾



Январь - сентябрь 2023 года

Темп роста
к январю - сентябрю 2022 года



Численность размещенных
в сезонных КСР

97,2 тыс. человек ▲ **120,0%**



Численность размещенных
в круглогодичных КСР

706,0 тыс. человек ▼ **92,6%**

¹⁾ Без субъектов малого предпринимательства.





ОТДЕЛЬНЫЕ ПОКАЗАТЕЛИ ДЕЯТЕЛЬНОСТИ МАЛЫХ СРЕДСТВ РАЗМЕЩЕНИЯ¹⁾

январь - сентябрь 2023 г.

Темп роста (падения)
к январю - сентябрю 2022 года



288,7 ▲ **146,3%**

Число ночевок, тысяч



39,0 ▲ **121,9%**

Число размещенных, тысяч человек

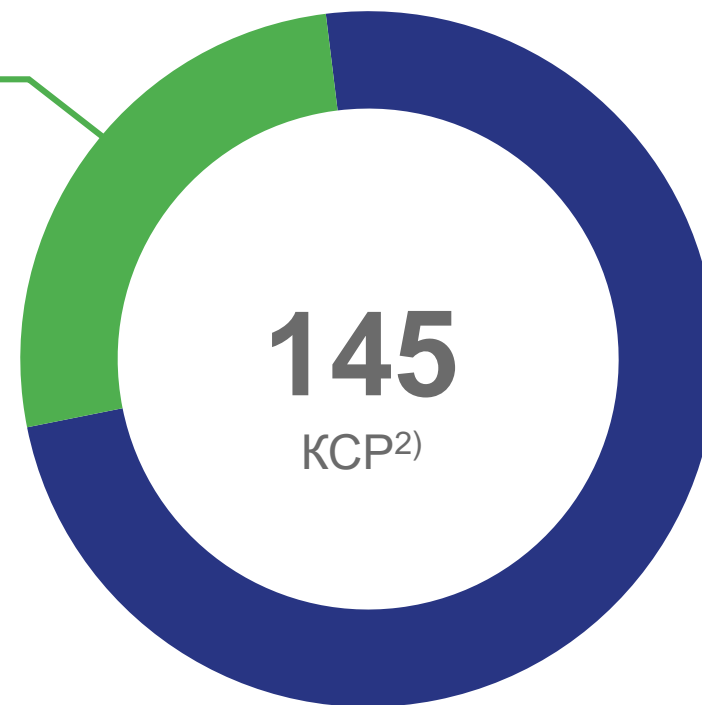


458,5 ▼ **79,8%**

Доходы, млн рублей

26,2%

Малые средства размещения



¹⁾ С номерным фондом до 50 мест. Без субъектов малого предпринимательства.

²⁾ KCP, которые функционировали в сентябре.



ТУРИСТСКИЕ УСЛУГИ В СТРУКТУРЕ ПЛАТНЫХ УСЛУГ НАСЕЛЕНИЮ¹⁾

млн рублей

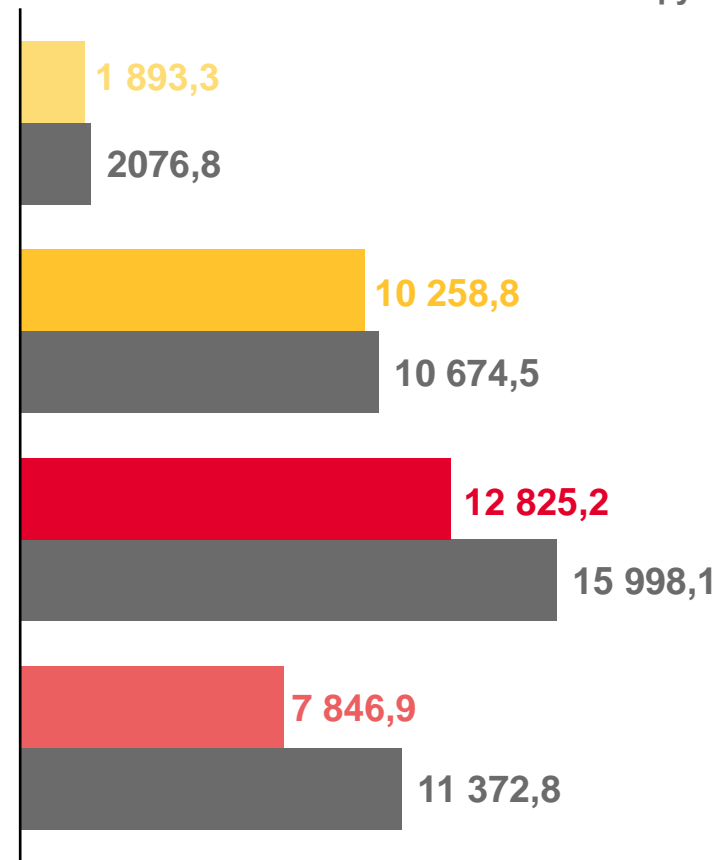


1,7% Услуги туристических агентств, туроператоров и прочие услуги по бронированию

9,5% Услуги гостиниц и аналогичные услуги по предоставлению жилья

11,8% Услуги специализированных коллективных средств размещения

из них услуги санаторно-курортных организаций



■ Январь - сентябрь 2022 года ■ Январь - сентябрь 2023 года

¹⁾ По оперативным данным.

